

xiaomi Outdoor Camera BW300 Uživatelská příručka



A



1



2



3



4



5



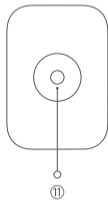
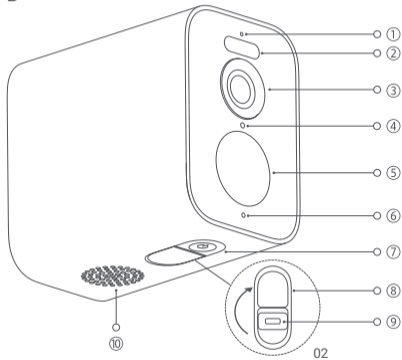
6



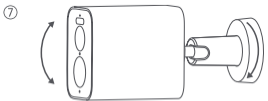
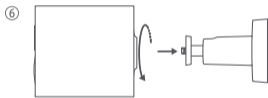
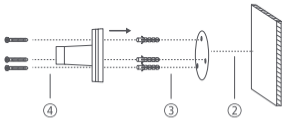
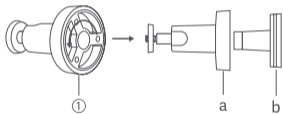
7



8

B

C



Pred použitím si pozorne prečítajte túto užívateľskú príručku a uschovajte si ju pre budúce použitie.

Bezpečnostné opatrenia

- Rozsah prevádzkových teplôt kamery je $-20\text{ }^{\circ}\text{C}$ až $55\text{ }^{\circ}\text{C}$. Nepoužívajte výrobok v prostredí s teplotami vyššími alebo nižšími, než je uvedený prevádzkový rozsah.
- Kamera je precíznym elektronickým výrobkom s krytím IP67, ktorý je odolný proti prachu a vode. Aby ste predišli poruchám, nepoužívajte kameru v extrémne vlhkom prostredí alebo na miestach, kam môže vniknúť voda.
- Nevystavujte objektív kamery priamemu slnečnému svetlu, pretože by mohlo dôjsť k poškodeniu svetlocitlivých súčastí výrobku.
- Ak chcete zlepšiť výkon kamery, neumiestňujte jej objektív smerom k odrazivému povrchu, ako je napríklad sklo alebo biele steny, alebo vedľa neho, pretože to spôsobí to, že bude obraz v miestach blízko kamery príliš jasný

av miestach vzdialenejších tmavší alebo bude kamera zhotovovať biele snímky.

- Uistite sa, že je výrobok umiestnený v oblasti so silným Wi-Fi signálom. Neumiestňujte výrobok blízko mikrovlnných rúr a iných predmetov alebo miest, ktoré môžu ovplyvniť Wi-Fi signál.
- Keď je zapnutá funkcia nočného videnia, pri zmene okolitého svetla dôjde k zmene filtra, pravdepodobne sprevádzanej miernym cvaknutím, čo je normálne.
- Výrobok uchovávajte mimo silných magnetických prostredí a nevystavujte ho silným nárazom alebo vibráciám.
- Pri nabíjaní používajte nabíjací kábel, ktorý je súčasťou balenia. Pri nabíjaní pomocou napájacieho adaptéra používajte iba kvalifikovaný napájací adaptér (s výstupom $5\text{ V} = 2\text{ A}$), ktorý spĺňa bezpečnostné normy. Nabíjanie vykonávajte v interiéri v dobre vetranom prostredí.
- Výrobok obsahuje neodnímateľnú

lítium-iónovú batériu. Jeho maximálna povolená výška pre leteckú prepravu je 15240 metrov. Uchovávajte ho mimo dosahu ohňa alebo iných zdrojov tepla. Nepokúšajte sa batériu sami vymieňať, pretože by mohlo dôjsť k poškodeniu batérie alebo výrobku. Výmenu batérie by mal vykonávať iba autorizovaný servis a výhradne za rovnaký typ batérie; výmena za nesprávny typ batérie môže viesť k strate bezpečnostnej ochrany batérie.

Poznámka: Vyobrazenie výrobku, príslušenstva a používateľského rozhrania v používateľskej príručke slúži iba ako referenčné. Skutočný výrobok a funkcie sa môžu líšiť v dôsledku vylepšenia výrobku.

Prehľad o produkte

Obsah balenia

Obsah balenia A

1. Kamera

2. Držiak
3. Nabíjací kábel
4. Samolepka s montážnou šablónou
5. Hmoždinka do steny × 4
6. Skrutka × 4
7. Samolepka s upozornením
8. Užívateľská príručka

Názvy jednotlivých častí

Ilustrácie B

- ① Indikátor
- ② Bodové svetlo
- ③ Objektív
- ④ Svetlocitlivý senzor
- ⑤ Teplotný senzor
- ⑥ Mikrofón
- ⑦ Tlačidlo konfigurácie
- ⑧ Ochranný kryt
- ⑨ Napájací port Type-C

⑩ Reprodukotor

⑪ Inštaláčny otvor pre držiak

Inštalácia

Ilustrácie C

① Otočením proti smeru hodinových ručičiek demontujete držiak.

a. Zaisťovací kryt

b. Základňa

② Vyberte vhodnú montážnu polohu (odporúčame, aby bola vo výške 2-3 m nad zemou a aby sa v okolí montážnej plochy nenachádzali žiadne budovy ani stromy) a potom umiestnite samolepku s montážnou šablónou na rovný povrch steny.

③ Vyvrtajte otvory (každý otvor s priemerom 6 mm a hĺbke 30 mm) a nainštalujte hmoždinky.

④ Pripevnite základňu k stene pomocou skrutiek.

⑤ Pripevnite zaisťovací kryt na základňu.

⑥ Kameru vezmite do ruky a pripevnite

ju k držiaku.

⑦ Kameru pridržiujte rukou a nastavte požadovaný uhol záberu. Po dokončení nastavenia utiahnite zaisťovací kryt.

Poznámka: Kameru inštalujte napájacím portom smerom dole. Ak napájací konektor nepoužívate, zakryte ho ochranným krytom, aby ste zabránili vniknutiu vody.

Používanie

Nabíjanie: Pred použitím kameru plne nabite. Pripojte nabíjací kábel a napájací adaptér s výstupom 5 V = 2 A a potom zapnite napájanie, aby sa kamera začala nabíjať.

Zapnutie/vypnutie: Stlačte a podržte tlačidlo konfigurácie po dobu približne 3 sekúnd.

Resetovanie zariadenia: Stlačte a podržte tlačidlo konfigurácie po dobu približne 7 sekúnd, keď je kamera zapnutá.

Stav indikátora

Čakanie na pripojenie: Bliká oranžovo

Pripájanie: Bliká modro

Úspešné pripojenie: Svetí modro

Nabíjanie: Pulzuje oranžovo

Plne nabité: Indikátor nesvieti

Pripojenie k aplikácii Mi Home/ Xiaomi Home

Tento produkt funguje s aplikáciou Mi Home/
Xiaomi Home*. Aplikácia Mi Home/Xiaomi
Home slúži na ovládanie zariadenia
a na interakciu s ďalšími zariadeniami
inteligentnej domácnosti.

1. Stiahnite a nainštalujte si aplikáciu naskenovaním QR kódu. Ak už máte aplikáciu nainštalovanú, budete presmerovaní na stránku nastavenia pripojenia.



75D1C96F

Alebo vyhľadajte v obchode s aplikáciami „Mi Home/Xiaomi Home“ a stiahnite a nainštalujte si ju.

2. Otvorte domovskú stránku aplikácie Mi Home/Xiaomi Home, kliknite na „+“ v pravom hornom rohu stránky a potom naskenujte QR kód pomocou fotoaparátu.
3. Vyberte metódu prístupu k sieti a pridajte kameru podľa pokynov na displeji. Po úspešnom pripojení kamery zostane indikátor svietiť modro.

* Aplikácia je v Európe (okrem Ruska) označovaná ako aplikácia Xiaomi Home. Názov aplikácie zobrazený na vašom zariadení by mal byť braný ako predvolený.

Poznámky:

- Najprv pridajte a pripojte kameru v aplikácii Mi Home/Xiaomi Home a potom kameru nainštalujte.
- Tento produkt podporuje iba pripojenie k sieťam Wi-Fi 2,4 GHz, siete Wi-Fi 5 GHz

nie sú podporované.

- Verzia aplikácie mohla byť aktualizovaná, postupujte podľa pokynov podľa aktuálnej verzie aplikácie.

Špecifikácie

Názov: Inteligentná kamera

Model: MJSXJ08BY

Menovitý vstup: 5 V = 2 A

Clona: f/1.6

Stupeň krytia IP: IP67

Uhol záberu objektívu: 130°

Video kodek: H.264

Rozlíšenie: 2304 × 1296

Prevádzková teplota: -20 °C až 55 °C

Bezdrôtová konektivita: Wi-Fi IEEE 802.11b/g/n/ax 2.4 GHz

Kompatibilita s: Android 8.0 a iOS 12.0 alebo novší
Prevádzková frekvencia Wi-Fi: 2400-2483,5 MHz
Maximálny výkon Wi-Fi: 1,5 GHz: < 20 dBm

Oznámenie o záruke

Ako zákazník spoločnosti Xiaomi môžete za určitých podmienok využívať ďalšie záruky. Spoločnosť Xiaomi ponúka špecifické spotrebiteľské záručné výhody, ktoré sú doplnkom, nie náhradou, akýchkoľvek zákonných záruk poskytovaných vašim národným spotrebiteľským právom. Trvanie a podmienky súvisiace so zákonnými zárukami sú stanovené príslušnými miestnymi zákonmi. Ďalšie informácie o výhodách spotrebiteľskej záruky nájdete na oficiálnych webových stránkach spoločnosti Xiaomi <https://www.mi.com/global/support/warranty>. Ak to zákony nezakazujú alebo ak to spoločnosť Xiaomi nesľúbila inak, sú záručné služby obmedzené na krajinu alebo oblasť pôvodného nákupu. V rámci spotrebiteľskej záruky

08 v maximálnom rozsahu povolenom zákonom podľa

svojho uváženia výrobok opraví, vymení alebo vám zaň vráti peniaze. Na bežné opotrebenie, vyššiu moc, zneužitie alebo poškodenie spôsobené nedbalosťou alebo chybou užívateľa sa záruka nevzťahuje. Kontaktnou osobou pre záručný servis môže byť akákoľvek osoba v autorizovanej servisnej sieti spoločnosti Xiaomi, autorizovaní distribútori spoločnosti Xiaomi alebo konečný predajca, ktorý vám výrobok predal. V prípade pochybností sa obráťte na príslušnú osobu, ktorú môže určiť spoločnosť Xiaomi.

Tieto záruky neplatia v Hongkongu a na Taiwane. Na výrobky, ktoré neboli riadne dovezené a/alebo neboli riadne vyrobené spoločnosťou Xiaomi a/alebo neboli riadne získané od spoločnosti Xiaomi alebo oficiálneho predajcu spoločnosti Xiaomi, sa tieto záruky nevzťahujú. V súlade s platnými zákonmi môžete využiť záruku od neoficiálneho predajcu, ktorý výrobok predal. Spoločnosť Xiaomi vás preto vyzýva, aby ste sa obrátili na predajcu, u ktorého ste výrobok zakúpili.

Informácie OEEZ



Všetky výrobky označené týmto symbolom sú odpadové elektrické a elektronické zariadenia (OEEZ podľa smernice 2012/19/EÚ), ktoré by sa nemali miešať s netriedeným domácim odpadom. Namiesto toho by ste mali chrániť ľudské zdravie a životné prostredie tým, že svoje odpadové zariadenia odovzdáte na určenom zbernom mieste na recykláciu odpadových elektrických a elektronických zariadení, ktoré určí vláda alebo miestne úrady. Správna likvidácia a recyklácia pomôže zabrániť možným negatívnym dôsledkom pre životné prostredie a ľudské zdravie. Ďalšie informácie o umiestnení aj podmienkach týchto zberných miest získate od inštalačného technika alebo od miestnych úradov.

Vyhlásenie o zhode EÚ

 Spoločnosť 70mai Co., Ltd. týmto vyhlasuje, že rádiové zariadenie typu MJSXJ08BY je v súlade so smernicou 2014/53/EÚ. Úplné znenie vyhlásenia o zhode EÚ je k dispozícii na tejto internetovej adrese: <http://www.mi.com/global/service/support/declaration.html>.

Pri bežnom používaní tohto zariadenia by mala byť vzdialenosť medzi anténou a telom užívateľa minimálne 20 cm.



Používajte prosím adaptér LPS.

Vyrobené pre: Xiaomi Communications Co., Ltd.

Výrobca: 70mai Co., Ltd.

(spoločnosť ekosystému Mi)

Adresa: Room 2220, Building 2, No. 588 Zixing Road, Minhang District, Shanghai, China

Ďalšie informácie nájdete na internetovej adrese www.mi.com.

Verzia užívateľskej príručky: V1.0

Dovozca:
Beryko s.r.o.
Pod Vinicemi 931/2, 301 00 Plzeň
www.beryko.cz



7011AA800243

